



Arbeitsgruppe Tourismus:

3. Treffen: 11. Dezember 2019

Anwesend: Pia Malvaso, Thomas Schwarz, Rüdiger Eser, Jonas Emanuel, Jan Emanuel, Fabian Friedmann, Hubert Friedmann, Dr. Joachim Fath, Anja Fath, Walter Flammann, Monika Schnellbacher, Bgo. Kerstin Gütermann, Bgm. Michael Köhler

Moderation: Dr. Peter Dell (KOBRA-Beratungszentrum)

1. Besprechung Merzalber Rundweg


Prinzipiell ist der Rundweg als Premiumwanderweg geeignet. Folgendes müsste jedoch beachtet werden:

- Die Burg und diverse Felsen müssen in den Weg integriert werden
 - Die Möblierung muss unter Berücksichtigung der Verkehrssicherheit ergänzt und stellenweise erneuert werden
 - „Durststrecken“, wie bspw. der „Höhenweg“ sollten vermieden werden
 - Die Querung der Landesstraße muss entschärft werden (Öffnung der Leitplanke zur kürzeren Querung)
 - Wenn möglich, Strecke auf etwa 12-15 Km kürzen oder eine Querverbindung als kürzere Alternative anbieten (Herr Schwarz macht sich Gedanken)
 - Es ist auf hohe Pfadanteile und Wechsel in der Landschaft zu achten (z.B. Wald, Offenland)
 - Aussichten ab 180° werden hoch bewertet
-
- **Wichtig: Merzalben und die anderen Ortsgemeinden der VG müssen auf ein Besucherlankungskonzept für die VG drängen, damit der Premiumweg umsetzbar wird!**




Die Burg Gräfenstein muss in den Weg integriert werden






Aussichten werten den Weg enorm auf



Ebenso Pfadanteile...



...und Felsen



Die Querung der Landesstraße sollte kürzer sein



Die Möblierung sollte ergänzt und verbessert werden



2. Besprechung Rundweg durch den Ort (Herr Flammann)


- Leider wenig historische Bausubstanz
- Alle wichtigen Gebäude sind abgerissen oder es gibt nur noch Grundmauern und Keller
- Es gibt zwei Möglichkeiten der Beschilderung
 1. Tafeln an die noch vorhandenen Gebäude anbringen (Bronze oder Dibond unter Plexiglas)
 2. Hinweistafeln mit (wenn vorhanden) Bildern und Text an den ursprünglichen Standorten



Bronzeschild im Vergleich zu Dibondschild



Aufstellsysteme...



....oder Rohrrahmen



Preisbeispiele

Aufstellsystem bestehend aus:

2 St. Aluminium-Säulen Länge: 2.500 mm (davon 500 mm im Erdreich)

Durchmesser: 90 mm

2 St. Aluminium U-Profilen Länge: 851 / 604 mm

Höhe: 43,5 mm

2 St. Abdeckkappen für Aluminium-Säulen (oben)

2 St. Abdeck Klipp-Profile für Aluminium-Säulen unterhalb des Schildes (Bodenfreiheit)

Bearbeitung: mit Nut zur Schildaufnahme

Material: Aluminium silber eloxiert

inkl. Schild, einseitig Sicht-Format: DIN A1

Material: Aluminiumverbund 4 mm, hochwertiger Lösemitteldruck, glzd. laminiert

Preis: 517,50 € (zzgl. MwSt.)

Rohrrahmen Länge: 2.500 mm (davon 500 mm im Erdreich)

Material: Stahl, feuerverzinkt D: 60 mm

inkl. Schild, einseitig Format: DIN A2

Material: Aluminiumverbund 4 mm hochwertiger Lösemitteldruck, glzd. laminiert

Preis: 175,50 € (zzgl. MwSt.)

3. Die nächsten Treffen

Die nächste **AG Sitzung** findet am Mittwoch, 29. Januar 2020 **um 19.00 Uhr** im Rathaus statt

